

ILLUMINATION PRESENTS

minions

THE RISE OF GRU

小小兵 2 大挑戰

不要讓小小兵掉下來！

遊戲目標：

在不讓小小兵掉下來的狀態下，小心的將彩色棒子從寶塔中抽出。讓小小兵掉下來的數量最少的玩家獲勝。

遊戲內容物：

一組寶塔（2 底座、2 邊殼、1 塔頂）

27 隻小小兵

3 隻格魯


1 個龍石

30 支棒子（3 種顏色）

1 顆骰子

※請檢查盒內物品是否和上表相同。

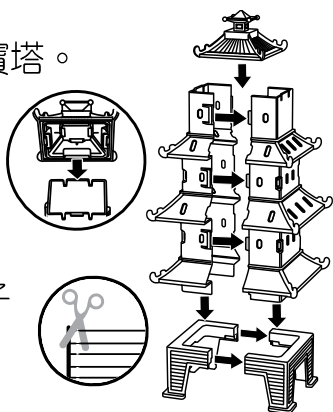
配件的顏色和裝飾可能會與圖片不同。



遊戲組裝：

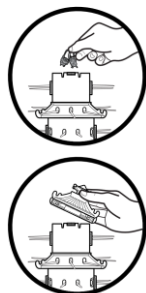
- 1 將兩邊殼扣上，組成寶塔。
- 2 將兩邊殼與底部零件扣在一起。
- 3 將塔頂蓋在寶塔本體上。
- 4 利用剪刀小心的將棒子取下。

注：內有多附 4 隻備用的棒子，請在遊戲中不要使用它，若有遺失或是損壞時再替換使用。



遊戲設置：

1. 將棒子隨機且顏色平均的穿過所有寶塔上的洞。
2. 從最上面將小小兵、格魯和龍石丟進寶塔裡，若有任何一隻掉出來，再把它們丟進去，直到所有的角色都掛在棒子上。
3. 蓋上寶塔的塔頂就完成設置了！



開始遊戲：

1. 從年紀最小的玩家開始。
 2. 輪到你時，擲骰子並小心的從寶塔抽出一根對應顏色的棒子。
 3. 永遠要從最上層的棒子先抽。
 4. 若有小小兵從上面掉下來，你必須把它拿走。
 5. 若有格魯從上面掉下來，你可以將和格魯一起掉下來的小小兵全部”送”給你選擇的指定玩家。
- 注：將掉下來的格魯放置於旁邊，在遊戲結束計算分數時他並不代表任何計分。
6. 若龍石從上面掉下來，將龍石保管在自己手上。當遊戲結束計分時，可以扣掉 3 隻小小兵。
 7. 若你骰到的顏色的棒子已被抽完，你可以很幸運的跳過這輪！
 8. 順時針輪流抽棒子直到所有的小小兵都掉出寶塔。
 9. 遊戲結束時，手中小小兵數量最少的玩家獲勝。

