

# UNO QUATRO

## 目標：

成為第一個完成四連線的玩家！按顏色或數字，水平、垂直或對角線排列！

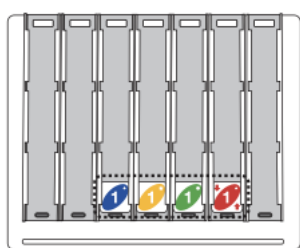
## 設置：

- 拉出底座背面的支架，然後將其直立放置在所有玩家的中間區域，以便所有玩家都可以使用到它。
- 將所有牌磚 (44 片) 放入袋子中，然後搖動袋子把它們混合均勻。
- 每位玩家把手伸進袋子裡，抽出三張牌磚。這將是你的“手牌”。

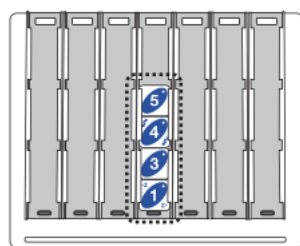
## 遊戲開始：

1. 由最年輕的玩家先開始遊戲。然後順時針繼續遊玩。
2. 你將通過把一塊牌磚放在托盤頂部將其滑落到位來進行遊戲。
3. 任何一個在遊戲中的牌磚，都可以讓任何玩家達成連線條件。
4. 如果你放置的牌磚八宮格內都沒有接觸別的牌磚：可以擺任意數字顏色。  
如果你放置的牌磚八宮格內有接觸到別

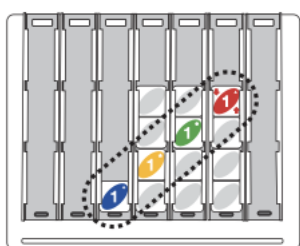
的牌磚：必須選擇同數字或同色的牌磚。



水平



垂直



對角線

5. 如果你無法打出手上的任何一張牌磚，你可以丟棄一張牌磚（將其放回袋子中），然後從袋子中“抽取”另一張牌磚。
6. 如果你可以打出你剛剛抽取的牌磚，你就可以立即打出。如果無法打出，你的回合就結束了。
7. 回合結束時將手牌抽滿到三張牌磚。

## 牌磚行動：

你會注意到一些牌磚上有特殊的符號。如果你出這些牌磚，則必須採取該符號指示的行

動。在採取行動之前，請進行戰略性思考，因為正確的行動可能對你有利！

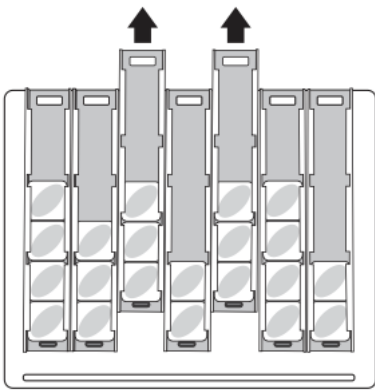
### 交換牌磚 ( SWAP ) :



當您出帶有交換符號的牌時，您必須“交換”任意兩個托盤的位置。

### 交換托盤：

- 抓住托盤頂部的凹槽。
- 向上拉托盤並將其滑出。
- 將它們插入新插槽並滑動到位。



### 下推牌磚 ( PUSH ) :



當你出帶有“推”符號的圖塊後，您必須向下推它，迫使托盤中底部的牌磚掉落出來。將掉落的牌磚放回袋子中。

**注意：**如果你將牌磚放入空托盤中，則無需將其從底部推出。此外，你還可以將一張牌從一個全滿的托盤中推出。

## 扣二牌磚 ( MINUS 2 ) :



當你出這張牌磚，從下一位玩家手

中隨機抽取兩張牌磚，並將其放回到袋

中，輪到該玩家時，他只有一張牌磚可出。

**注意：**該玩家回合結束時，會抽滿 3 個牌

磚。

## 遊戲勝利：

成為第一個完成四連線的玩家！按顏色或數

字，水平、垂直或對角線排列！

## 對於色盲玩家：

每個牌磚上都添加了特殊的圖形符號，幫助

識別該牌磚上的顏色。任何色盲的玩家都能

輕鬆玩遊戲！

▲ = 紅色

● = 綠色

★ = 黃色

◆ = 藍色